# Оплата квитанций через Сбербанк Онлайн (способ 1)

1. Заходим в Сбербанк Онлайн, выбираем вкладку КАРТЫ

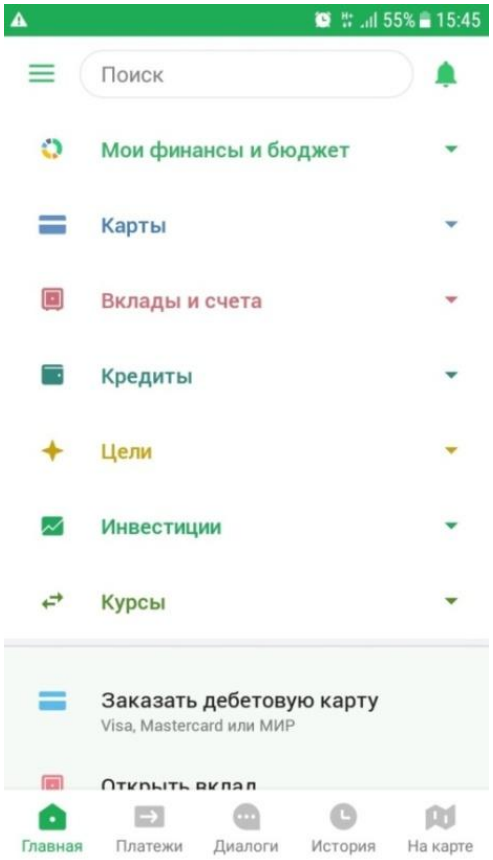


2. Выбираем вкладку ПЛАТЕЖ или ПЕРЕВОД

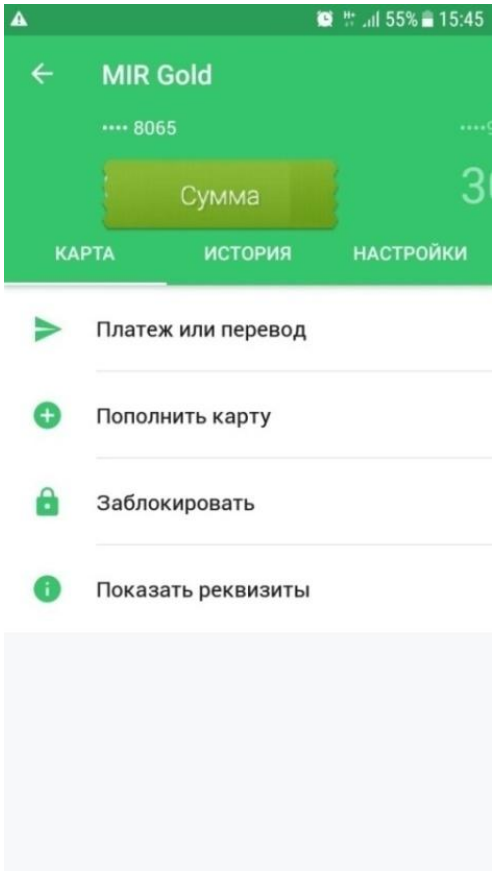


3. Ищем вкладку ОСТАЛЬНОЕ

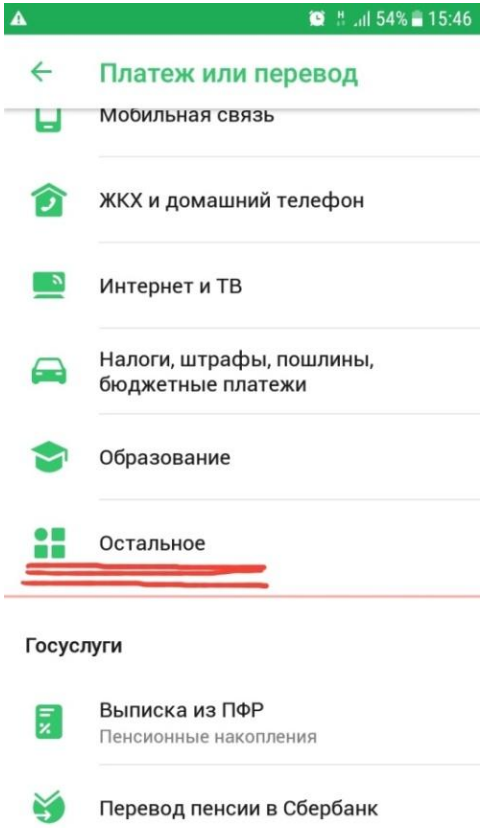

4. В поле ПОИСК вводим ИНН организации 4329018150 (указан во второй строчке квитанции)

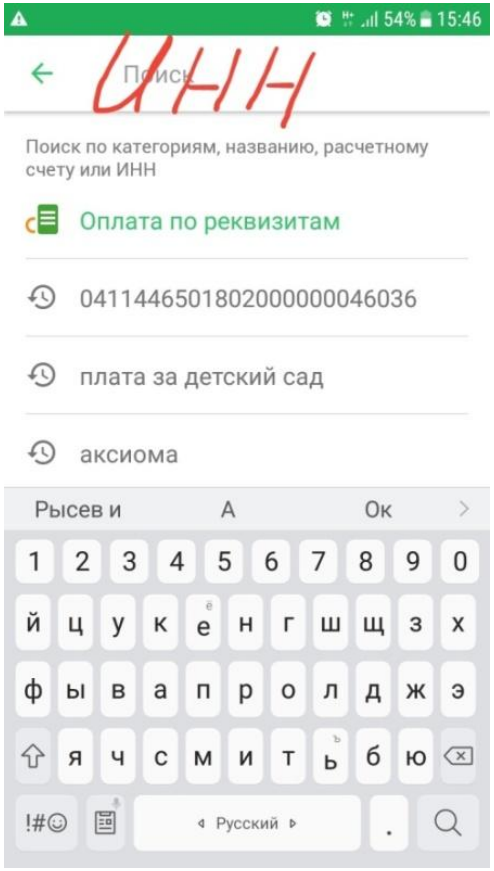


5. На экране отобразиться список детских садов и школ. Ищем то учреждение, которое указано в квитанции. Если платим за детский сад, то рядом с названием вашего учреждения в скобках должно быть написано «(Род.плата)» Если оплачиваете квитанцию за школу развития № 7, Гимназии или школу № 14, то выбираете Ваше учреждение и услугу **ПЛАТНЫЕ УСЛУГИ.**

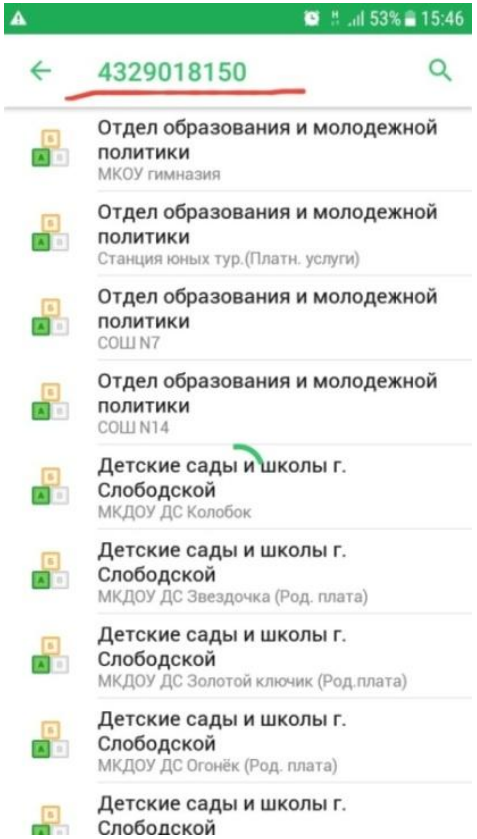


6. В поле лицевой счет ребенка вводим значение лицевого счета, оно также указано в квитанции рядом с именем ребенка. (Для школы развития (**ПЛАТНЫЕ УСЛУГИ**) лицевой счет не указывается. Вы вводите ФИО плательщика и ФИО ребенка. Далее см. пункт 8).

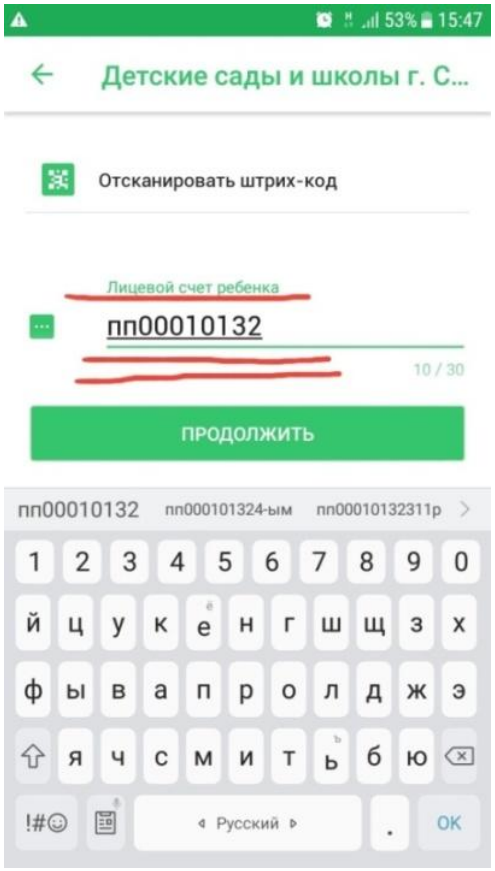

7. Если лицевой счет введен верно, то на следующей вкладке выйдут данные, которые будут соответствовать данным выданной квитанции. Их необходимо проверить!

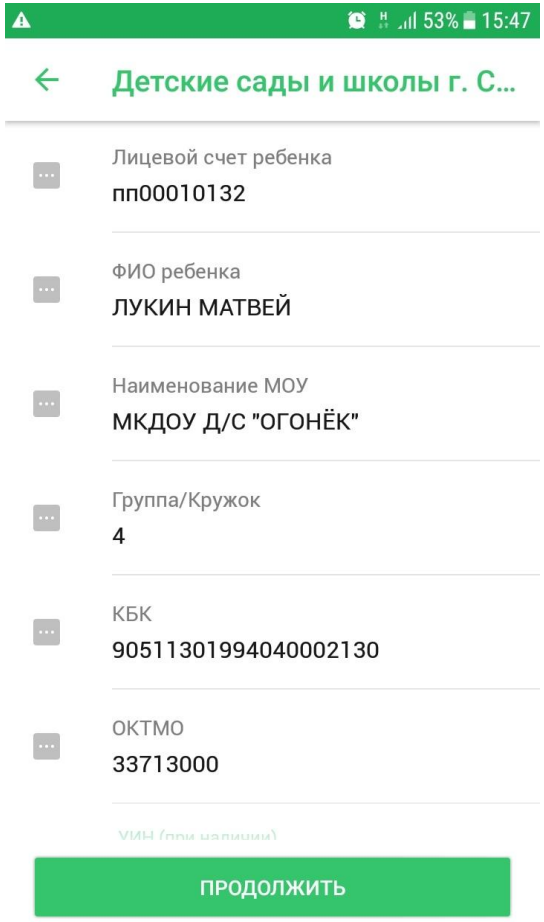


8. <u>ОБЯЗАТЕЛЬНО вводим данные в поле УИН!</u> Это 25 цифр, они указаны в верхней строчке квитанции. Там они называются ИДЕНТИФИКАТОР.

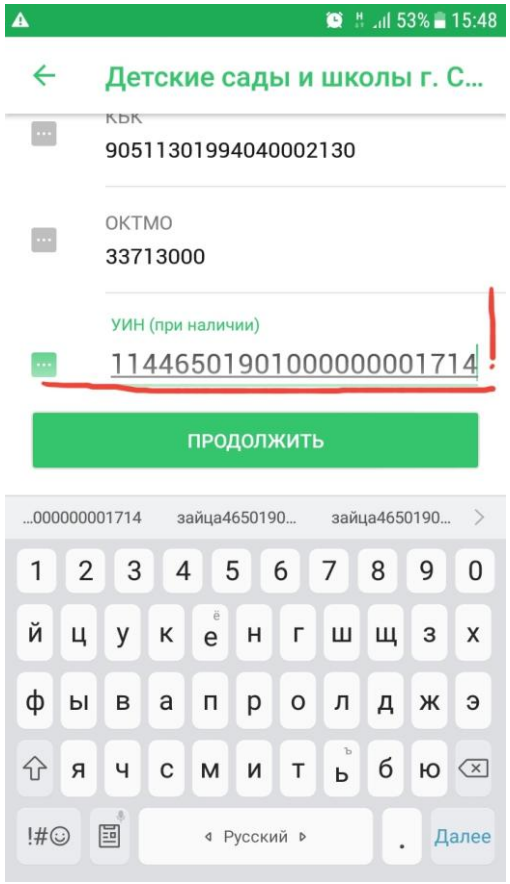


9. Затем заполняем поле ФИО плательщика. Данные указаны в квитанции в поле Ф.И.О., адрес плательщика. <u>Так же необходимо помнить, что оплату должен производить только тот плательщик, который указан в квитанции!</u> Далее вводим паспортные данные плательщика, указанного в квитанции.

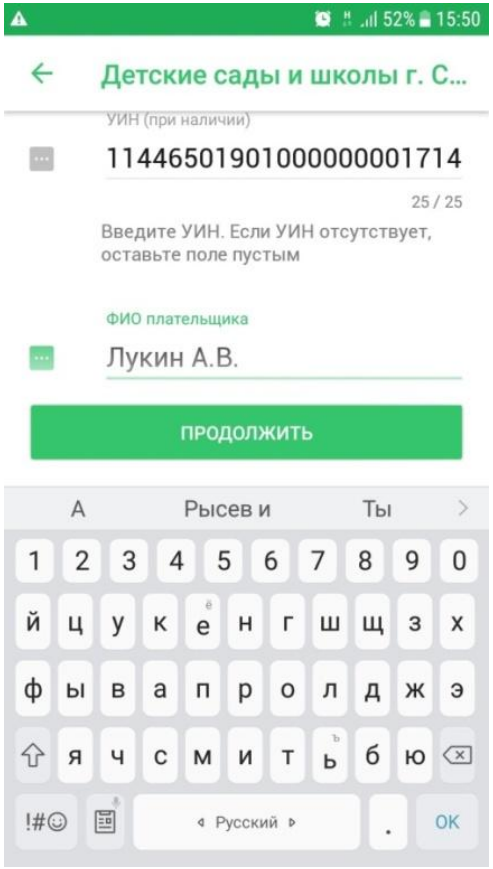

10. Затем проверяем поле Сумма платежа. Обязательное условие оплаты: родитель должен заплатить только ту сумму, которая указана в квитанции! Сумма комиссии в сумму платежа не входит! Она формируется автоматически и оплачивается сверх суммы, указанной в квитанции.

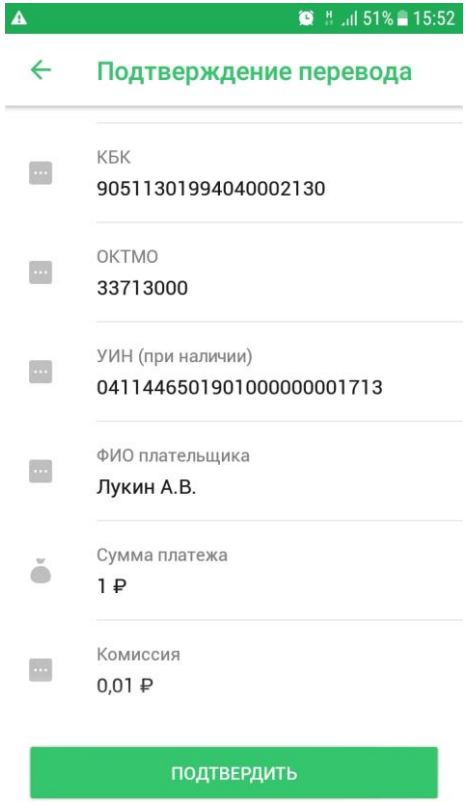


Еще раз проверяем все данные. Они должны полностью соответствовать данным в квитанции! Затем нажимаем кнопку ПОДТВЕРДИТЬ. Оплата завершена.

## Оплата квитанций через Сбербанк Онлайн (способ 2)

(Только для детских садов и шк № 7)

1. Заходим в Сбербанк Онлайн, выбираем вкладку КАРТЫ

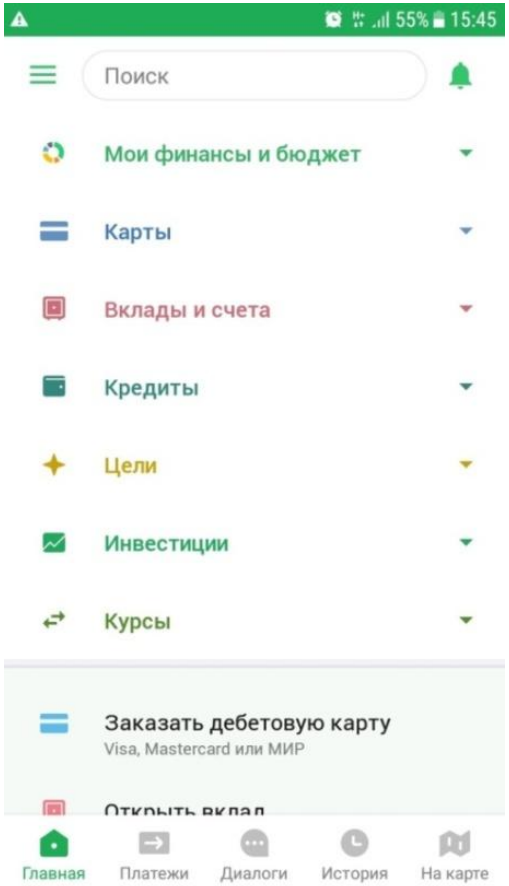


2. Выбираем вкладку ПЛАТЕЖ или ПЕРЕВОД

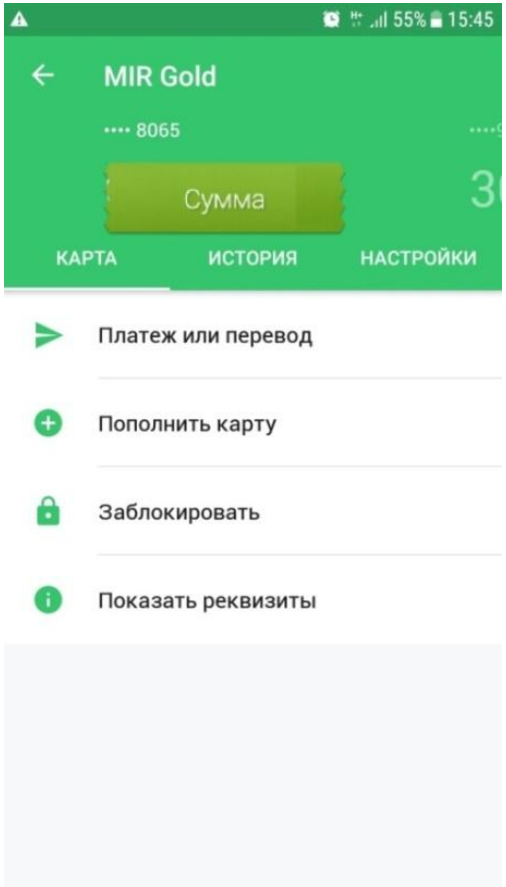

3. Ищем вкладку ОСТАЛЬНОЕ

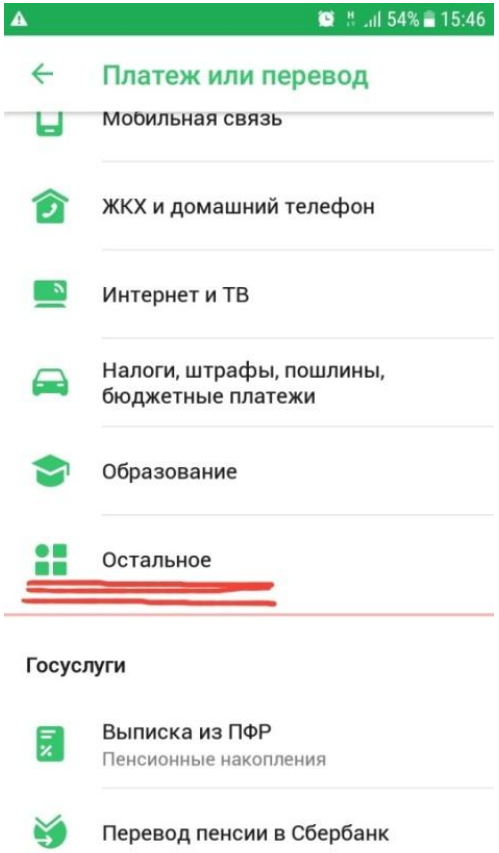


4. В поле ПОИСК вводим ИНН организации 4329018150 (указан во второй строчке квитанции)

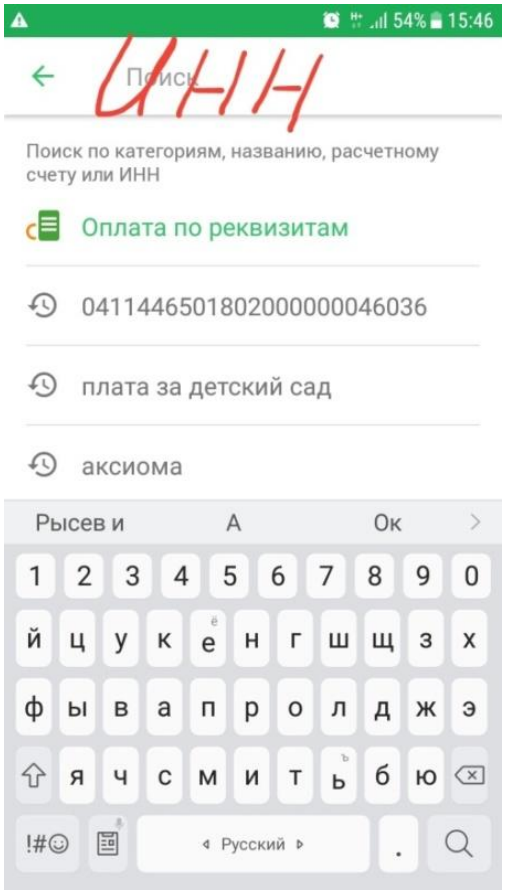


5. На экране отобразиться список детских садов и школ. Ищем то учреждение, которое указано в квитанции. Если платим за детский сад, то рядом с названием вашего учреждения в скобках должно быть написано «(Род.плата)» Если оплачиваете квитанцию за школу развития № 7, Гимназии или школу № 14, то выбираете Ваше учреждение и услугу **ПЛАТНЫЕ УСЛУГИ.**

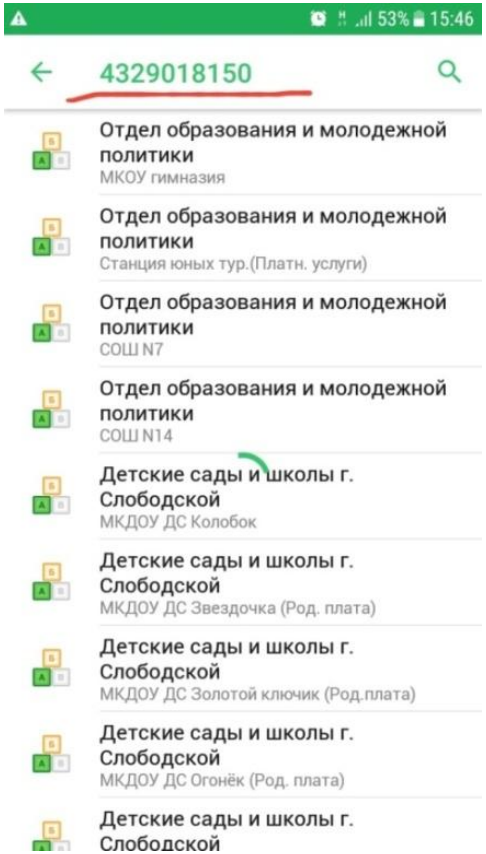

6. На этой вкладке есть возможность отсканировать штрих-код квитанции.

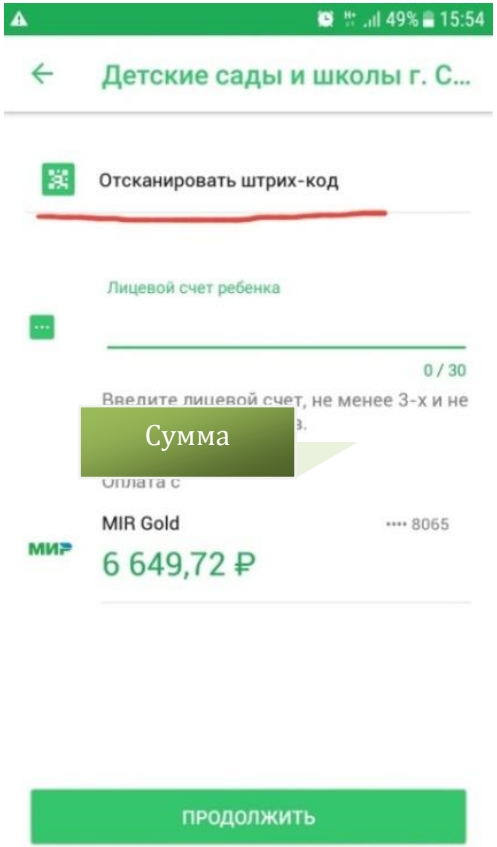


7. Выйдет вкладка с указанием карты, с которой будет производиться списание денежных средств. Нажимаем кнопку ПРОДОЛЖИТЬ.

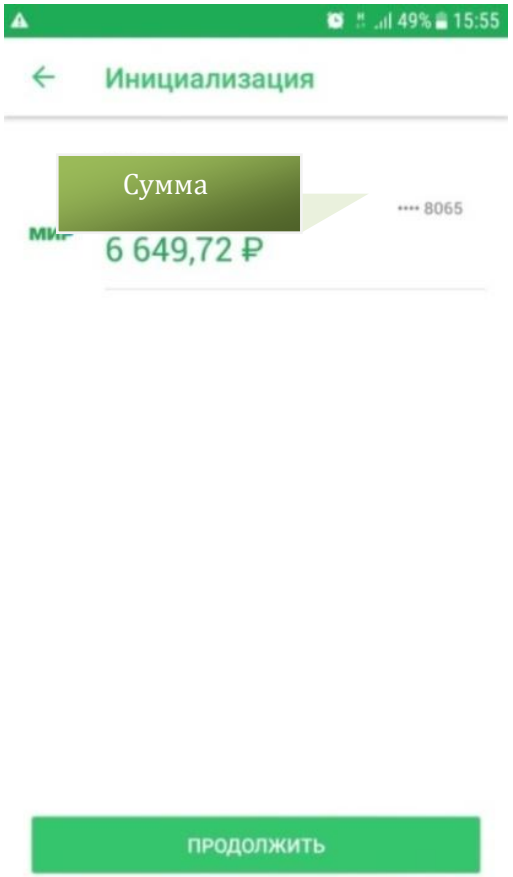


8. На экране автоматически выйдут все данные, указанные в квитанции. ВАША ЗАДАЧА ИХ ПРОВЕРИТЬ.

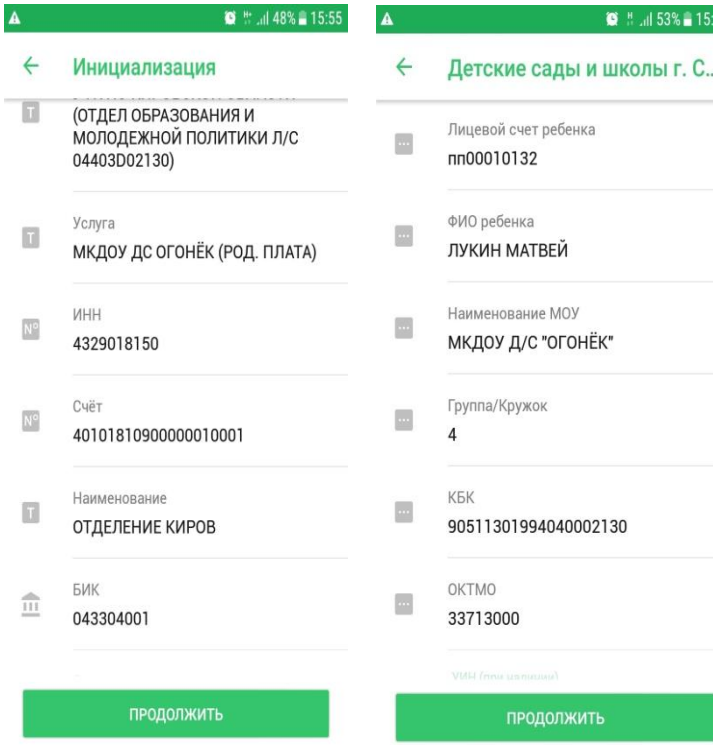

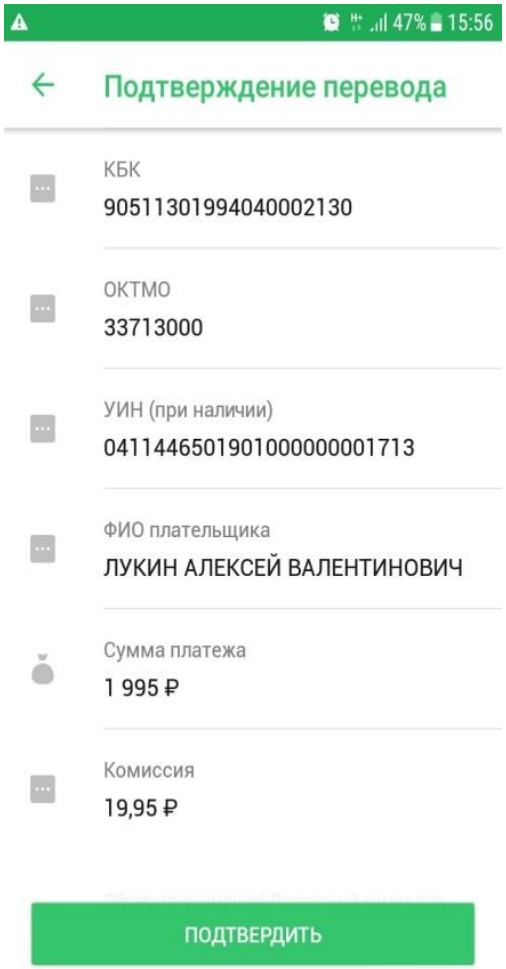


9. Нажимаем кнопку ПРОДОЛЖИТЬ, до тех пор, пока не появится кнопка ПОДТВЕРДИТЬ. <u>Данные должны полностью соответствовать данным в выданной квитанции!</u> Только в этом случае нажимаем кнопку ПОДТВЕРДИТЬ. Оплата завершена.

## <u>Оплата квитанций через Сбербанк Онлайн (способ 3)</u>

(Только для детских садов и шк № 7)

1. Заходим в Сбербанк Онлайн, выбираем вкладку КАРТЫ

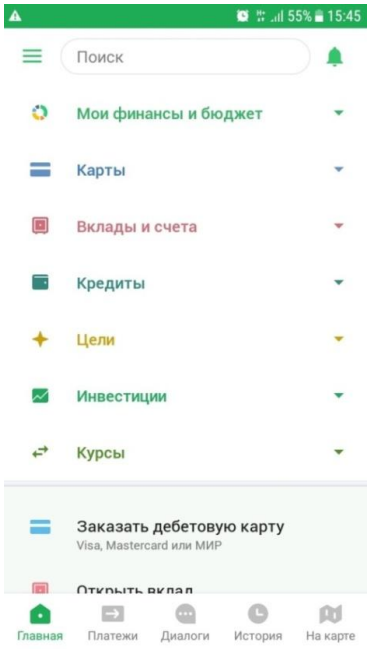


2. Выбираем вкладку ПЛАТЕЖ или ПЕРЕВОД

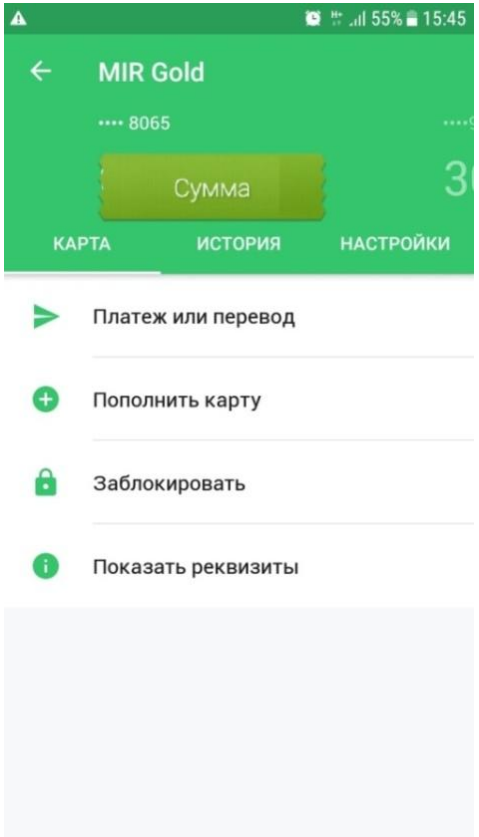

3. Можно сразу воспользоваться функцией оплата по QR или штрихкоду.

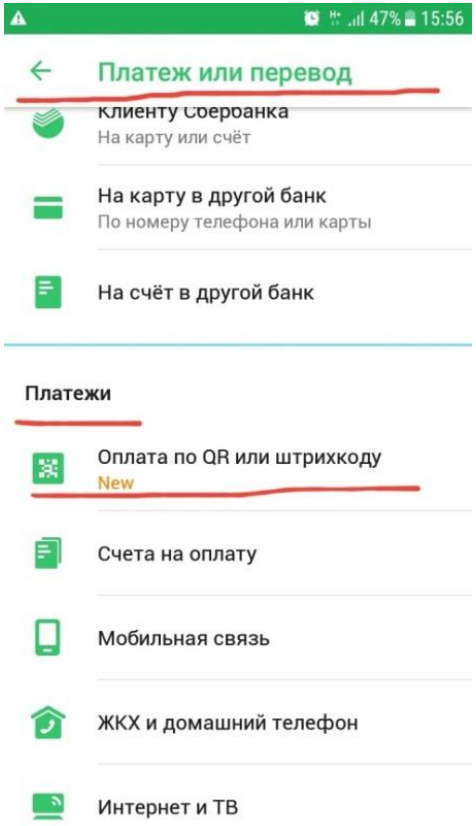


4. Выйдет вкладка с указанием карты, с которой будет производиться списание денежных средств. Нажимаем кнопку ПРОДОЛЖИТЬ.

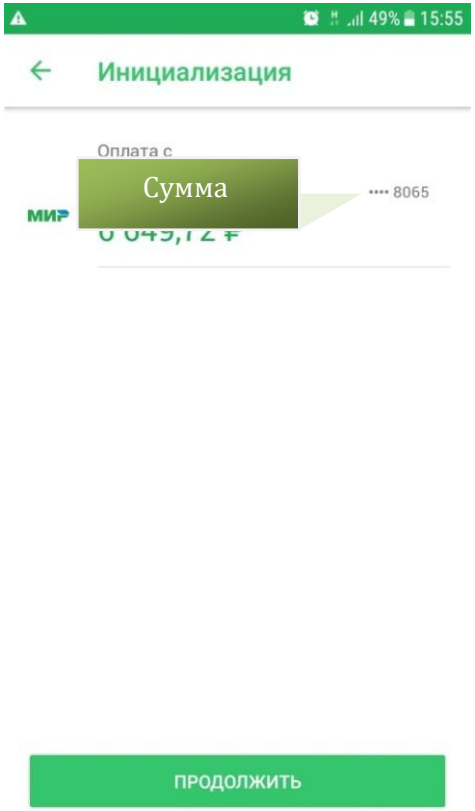


5. На экране автоматически выйдут все данные, указанные в квитанции. ВАША ЗАДАЧА ИХ ПРОВЕРИТЬ.

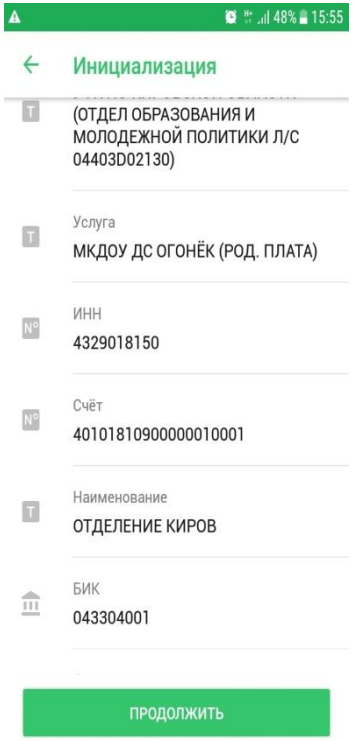


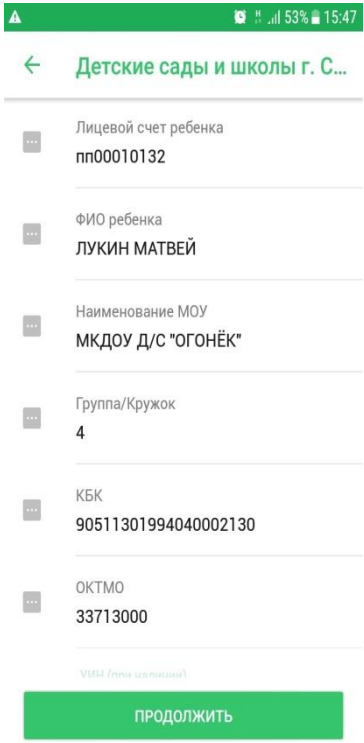

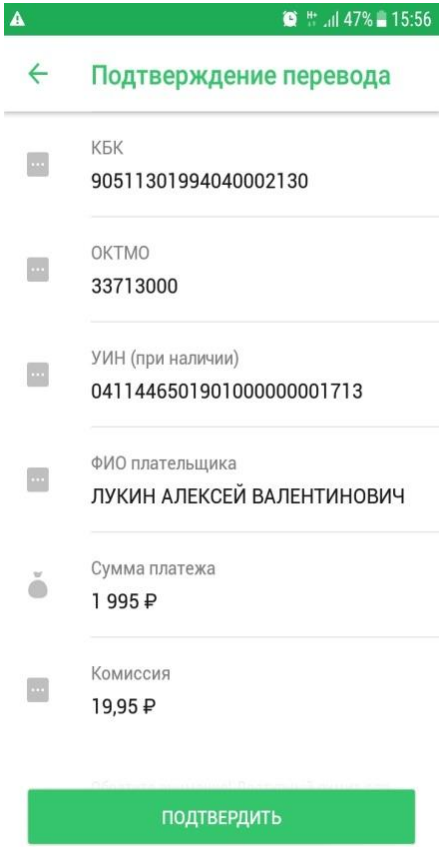


6. Нажимаем кнопку ПРОДОЛЖИТЬ, до тех пор, пока не появится кнопка ПОДТВЕРДИТЬ. <u>Данные должны полностью соответствовать данным в выданной квитанции!</u> Только в этом случае нажимаем кнопку ПОДТВЕРДИТЬ. Оплата завершена.